

ceiling series

CL-6T



- Sistema dos vías de amplia gama
- Altavoz de graves de 6"
- Tweeter coaxial para altas frecuencias
- Utilización en líneas de 70 V y 100 V
- Transformador multi-paso de alta eficiencia
- *Two-way full-range system*
- *6" low frequency driver*
- *Coaxial tweeter*
- *70 V and 100 V distributed systems*
- *High efficiency multi-tap transformer*

CL-6TB



- Sistema dos vías con tapa trasera
- Altavoz de graves de 6"
- Tweeter coaxial para altas frecuencias
- Utilización en líneas de 70 V y 100 V
- Selector de línea o 8 ohm
- *Two-way system with backcan*
- *6" low frequency driver*
- *Coaxial tweeter*
- *70 V and 100 V distributed systems*
- *Rear located tap selector*

CL-5T



- Altavoz de techo empotrable de amplia gama
- Altavoz de 5" de doble cono
- Membranas de polipropileno resistentes al deterioro
- Utilización en líneas de 70 V y 100 V
- Transformador multi-paso de alta eficiencia
- *Dual-cone full range system*
- *5" double cone loudspeaker*
- *Polypropylene cone resists deterioration*
- *70 V and 100 V distributed systems*
- *High efficiency multi-tap transformer*

CL-8T



- Sistema dos vías de amplia gama
- Altavoz de graves de 8"
- Tweeter coaxial para altas frecuencias
- Utilización en líneas de 70 V y 100 V
- Transformador multi-paso de alta eficiencia
- *Two-way full-range system*
- *8" low frequency driver*
- *Coaxial tweeter*
- *70 V and 100 V distributed systems*
- *High efficiency multi-tap transformer*

Los altavoces para empotrar en techo de D.A.S. Audio aportan innovación tanto en los materiales empleados como en el diseño técnico. Ofrecen altas prestaciones con un producto sencillo, compacto y fácil de instalar. Además, ofrecen un campo sonoro abierto con excelente reproducción de medias y altas frecuencias, lo que contribuye a una mayor inteligibilidad del mensaje sonoro.

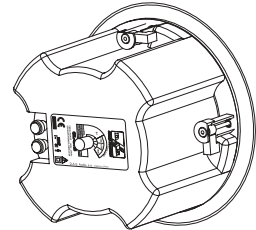
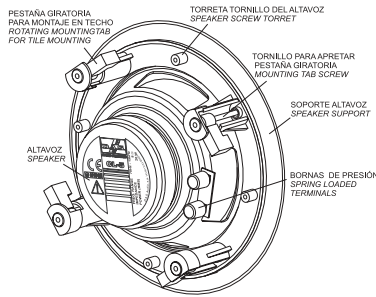
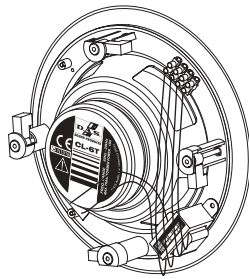
The D.A.S. Ceiling Loudspeaker range incorporates the use of novel materials and design. The loudspeakers represent advanced sound reinforcement technology that delivers outstanding audio performance from compact and easy-to-use products. Sound field coverage is wide with efficient mid and high frequency reproduction for greater intelligibility.

SPECIFICATIONS

MODEL:	CL-5T	CL-6T	CL-6TB	CL-8T
System Type:	Dual Cone	Two Way	Two Way with Backcan	Two Way
Line Voltage (100V):	3 - 6 - X W	5 - 10 - 15 W	5 - 10 - 15 W	10 - 20 - 30 W
Line Voltage (70V):	1.5 - 3 - 6 W	2.5 - 5 - 7.5 W	2.5 - 5 - 7.5 W	5 - 10 - 15 W
Frequency Range:	70 Hz - 15 kHz	60 Hz - 20 kHz	70 Hz - 20 kHz	50 Hz - 20 kHz
On-axis Sensitivity 1W/1 m:	89 dB SPL	90 dB SPL	90 dB SPL	90 dB SPL
Nominal Impedance (ohm):	Line	Line	Line / 8	Line
Connectors:	Screw Terminal	Screw Terminal	Spring Terminal	Screw Terminal
Dimensions (HxDiameter):	70 x 205 mm (2.76 x 8.1 in)	80 x 230 mm (3.15 x 9 in)	160 x 230 mm (6.3 x 9 in)	97 x 275 mm (3.8 x 10.8 in)
Weight:	0.9 Kg (1.98 lb)	1.35 kg (2.97 lb)	1.75 kg (3.86 lb)	1.9 kg (4.20 lb)

SPECIFICATIONS

MODEL:	CL-5	CL-6	CL-8
System Type:	Dual Cone	Two-Way	Two-Way
RMS (Average) Power Handling:	20 W	40 W	60 W
Frequency Range:	70 Hz - 15 kHz	60 Hz - 20 kHz	50 Hz - 20 kHz
On-axis Sensitivity 1W/1 m:	89 dB SPL	90 dB SPL	90 dB SPL
Nominal Impedance (ohm):	8	8	8
Connectors:	Spring Terminal	Spring Terminal	Spring Terminal
Dimensions (HxDiameter):	70 x 205 mm (2.76 x 8.1 in)	80 x 230 mm (3.15 x 9 in)	97 x 275 mm (3.8 x 10.8 in)
Weight:	0.73 kg (1.59 lb)	1.19 kg (2.62 lb)	1.58 kg (3.46 lb)



CL-5

- Altavoz de techo empotrable de amplia gama
 - Altavoz de 5" de doble cono
 - Membrana de polipropileno resistente al deterioro
 - Diseño sencillo y compacto
 - Instalación simple mediante pestañas giratorias
- Flush mount dual-cone full range system
 - 5" double cone loudspeaker
 - Polypropylene cone resists deterioration
 - Simple, compact design facilitates installation



CL-6

- Sistema dos vías de amplia gama
 - Altavoz de graves de 6"
 - Tweeter coaxial para altas frecuencias
 - Rango de frecuencias extendido
- Two-way full-range system
 - 6" low frequency driver
 - Coaxial tweeter
 - Extended frequency range



CL-8

- Sistema dos vías de amplia gama
 - Altavoz de graves de 8"
 - Tweeter coaxial para altas frecuencias
 - Mayor respuesta en bajas frecuencias
- Two-way full-range system
 - 8" low frequency driver
 - Coaxial tweeter
 - Extended low frequency response

